

## Programme Erasmus+ - Candidatures pour 2022/2023

### Guide d'utilisation de DIALANG – Système de diagnostic linguistique gratuit

DIALANG permet de tester 5 compétences (compréhension orale, expression écrite, compréhension écrite, structures grammaticales et vocabulaire) dans 14 langues. Il indique votre niveau de compétence par rapport au Cadre Européen Commun de Référence (CECR).

**Vous utiliserez DIALANG pour tester 4 compétences :**

1. Compréhension orale
2. Compréhension écrite
3. Structures grammaticales
4. Vocabulaire

**ATTENTION :**

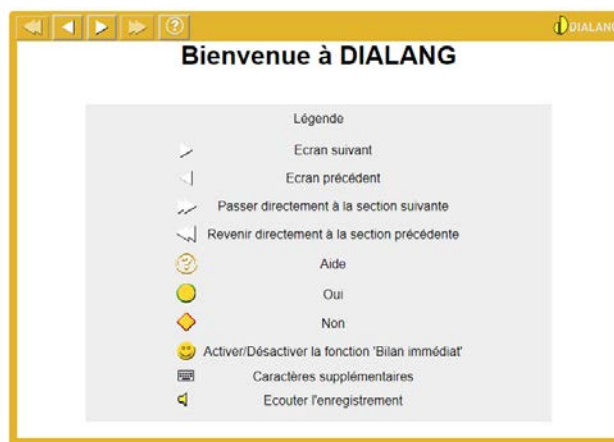
1. **Prévoyez au minimum 30 minutes par test (= par évaluation de compétence), c'est-à-dire 2h au total pour tester les 4 compétences d'une langue.**
2. **DIALANG ne conserve pas en mémoire les résultats obtenus : effectuez la capture d'écran de votre score à l'issue de chaque test.**

<https://dialangweb.lancaster.ac.uk/>

Sélectionnez les « Consignes en français » :

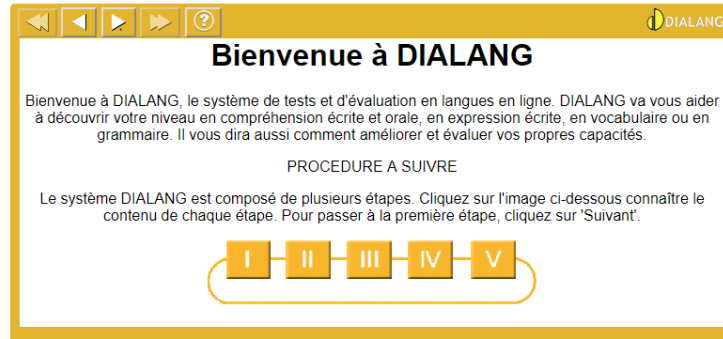


La plateforme vous décrit la légende des boutons de navigation :



Cliquez sur la flèche (« Ecran suivant ») en haut de la fenêtre.

Voici la page d'accueil de la plateforme :



Cliquez une nouvelle fois sur la flèche pour passer à l'étape suivante et afficher la liste des tests proposés :

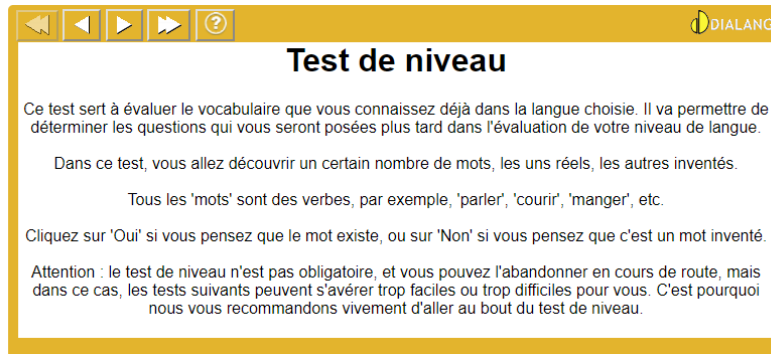


Vous devrez réaliser le test pour les 4 compétences suivantes : compréhension orale, compréhension écrite, structures grammaticales et vocabulaire.



Sélectionnez le test pour la première compétence dans la langue souhaitée en cliquant sur le rond jaune.

Avant de commencer le test, DIALANG vous propose deux étapes facultatives : un « test de niveau » puis une « Auto-évaluation ». **VOUS N'AVEZ PAS BESOIN DE PASSER CES TESTS.**



**Test de niveau**

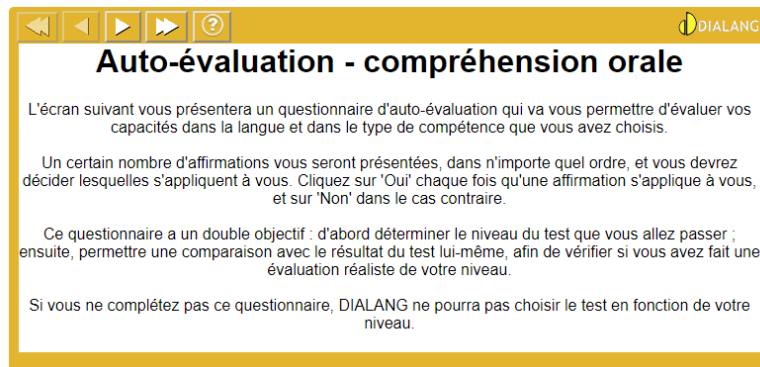
Ce test sert à évaluer le vocabulaire que vous connaissez déjà dans la langue choisie. Il va permettre de déterminer les questions qui vous seront posées plus tard dans l'évaluation de votre niveau de langue.

Dans ce test, vous allez découvrir un certain nombre de mots, les uns réels, les autres inventés.

Tous les 'mots' sont des verbes, par exemple, 'parler', 'courir', 'manger', etc.

Cliquez sur 'Oui' si vous pensez que le mot existe, ou sur 'Non' si vous pensez que c'est un mot inventé.

Attention : le test de niveau n'est pas obligatoire, et vous pouvez l'abandonner en cours de route, mais dans ce cas, les tests suivants peuvent s'avérer trop faciles ou trop difficiles pour vous. C'est pourquoi nous vous recommandons vivement d'aller au bout du test de niveau.



**Auto-évaluation - compréhension orale**

L'écran suivant vous présentera un questionnaire d'auto-évaluation qui va vous permettre d'évaluer vos capacités dans la langue et dans le type de compétence que vous avez choisis.

Un certain nombre d'affirmations vous seront présentées, dans n'importe quel ordre, et vous devrez décider lesquelles s'appliquent à vous. Cliquez sur 'Oui' chaque fois qu'une affirmation s'applique à vous, et sur 'Non' dans le cas contraire.

Ce questionnaire a un double objectif : d'abord déterminer le niveau du test que vous allez passer ; ensuite, permettre une comparaison avec le résultat du test lui-même, afin de vérifier si vous avez fait une évaluation réaliste de votre niveau.

Si vous ne complétez pas ce questionnaire, DIALANG ne pourra pas choisir le test en fonction de votre niveau.

**Cliquez à chaque fois sur la double-flèche (« bouton « Sauter ») afin de passer directement au véritable test de la compétence.**

**Si vous souhaitez tout de même réaliser ces deux tests facultatifs, prévoyez environ une dizaine de minutes supplémentaires.**

**Cliquez sur la flèche en haut pour « Commencer le test » :**



**Test de langue DIALANG**

Vous allez maintenant passer le test DIALANG dans la langue et le type de compétence que vous avez choisis.

Répondez à la question ou aux questions posée(s), puis cliquez sur 'suivant' pour passer à l'écran suivant. Vous ne pouvez pas revenir en arrière.

Un bilan complet vous sera proposé après le test.

Pour avoir un bilan immédiat écran par écran, cliquez sur le bouton ci-dessous. Vous pouvez activer ou désactiver cette fonction tout au long du test.

 Bilan immédiat

**A l'issue du test, cet écran apparaît :**



**Cliquez sur la flèche en haut pour passer à l'écran suivant.**

**Le menu « Bilan » s'affiche :**



**Cliquez pour connaître votre niveau.**

**Faites une capture d'écran puis passez les tests des trois autres compétences en procédant de la même manière pour terminer votre évaluation dans la langue étrangère.**

**Les 4 captures d'écran devront être jointes à votre dossier de candidature pour attester de votre niveau de langue.**